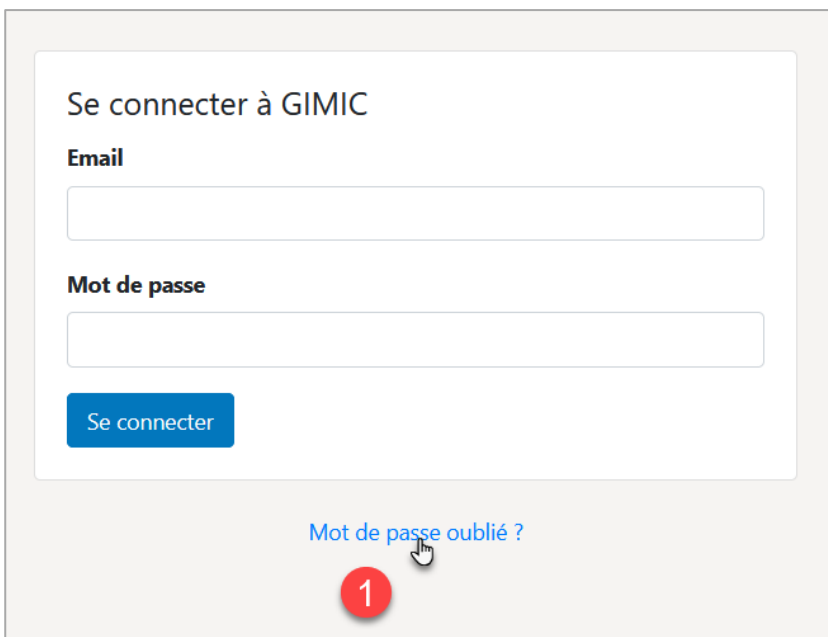


Générer son propre mot de passe

En tant qu'utilisateur·trice de la plateforme GIMIC, si vous avez déjà un compte rattaché à votre adresse email, vous pouvez très simplement créer votre propre mot de passe ou créer un nouveau mot de passe si vous avez oublié celui-ci. Voici la procédure en 4 étapes.

1 - En page d'accueil de la plateforme GIMIC – www.gimic.org

Sous la fenêtre de connexion, cliquez sur le lien « Mot de passe oublié ? »



Se connecter à GIMIC

Email

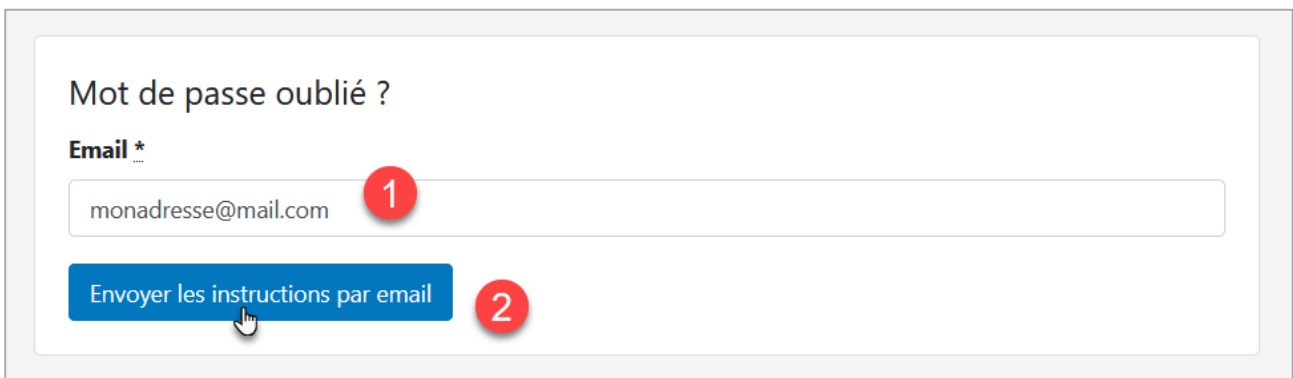
Mot de passe

Se connecter

Mot de passe oublié ?

2 - Renseignez l'adresse email associée à votre compte utilisateur·trice

Dans la fenêtre qui s'ouvre, renseignez l'adresse email associée à votre compte utilisateur·trice et cliquez sur « Envoyer les instructions par email ».



Mot de passe oublié ?

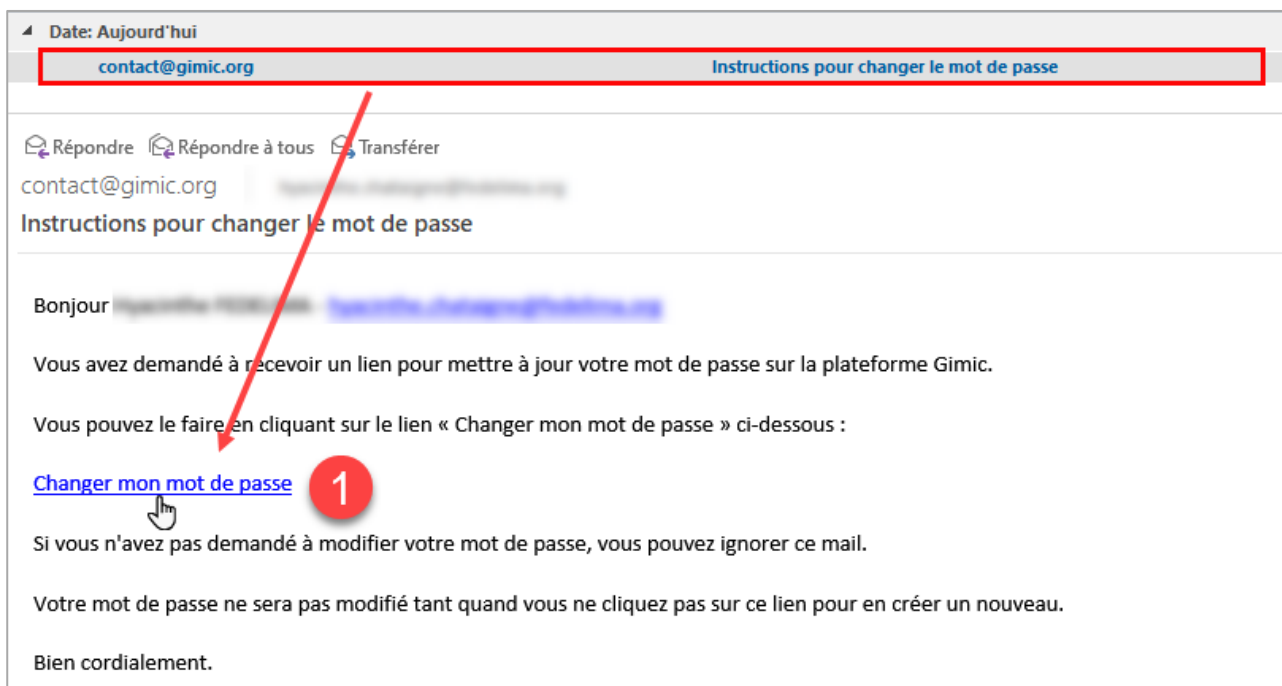
Email *

Envoyer les instructions par email

3 - Vérifiez votre messagerie

La plateforme GIMIC envoie automatiquement un message à destination de l'adresse email renseignée précédemment. **Veillez à vérifier le dossier « Spam » ou « pourriel » de votre logiciel de messagerie.**

Ce message contient un lien hypertexte « Changer mon mot de passe ». Veuillez cliquer sur celui-ci ou le sélectionner et le copier-coller dans la barre d'adresse de votre navigateur.



4 - Renseignez votre mot de passe

Dans la fenêtre qui s'ouvre dans votre navigateur renseignez votre nouveau mot de passe (6 caractères minimum) dans les deux champs vides prévus à cet effet, puis cliquez sur « Changer mon mot de passe ».

Votre mot de passe est ainsi enregistré. Vous pouvez désormais vous connecter avec celui-ci.

The screenshot shows a web form titled 'Changer votre mot de passe'. At the top, there is a navigation bar with 'GIMIC', 'OPP', 'GIMIC', 'iCoop', and 'Contacts'. The form has two input fields: 'Nouveau mot de passe *' and 'Confirmez votre mot de passe *'. Both fields contain masked characters (dots) and are highlighted with red circles containing the numbers '1' and '2' respectively. Below the second field, it says '6 caractères minimum'. At the bottom of the form is a blue button labeled 'Changer mon mot de passe', which is highlighted with a red circle containing the number '3' and a mouse cursor pointing to it.